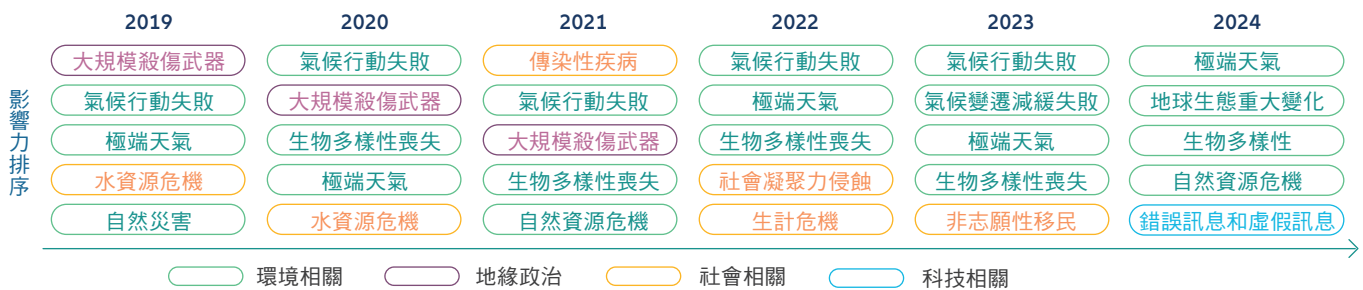


安聯全球永續發展基金 (本基金之配息來源可能為本金)

不僅永續 更有成長

全球關注ESG 超越經濟議題

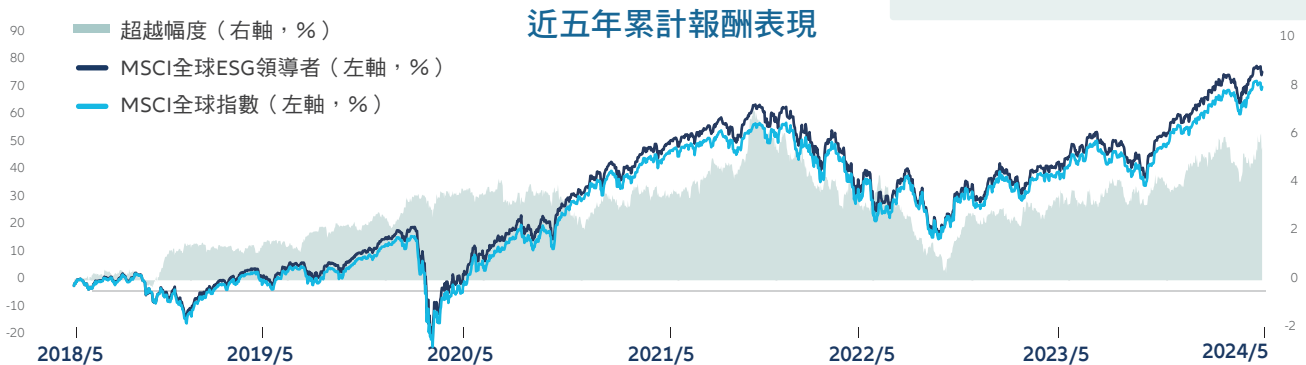
世界經濟論壇2019-2024調查：全球前五大風險



資料來源：World Economic Forum、安聯環球投資，資料日期：2024

重視ESG 投資表現更有力

長期而言，具有更強ESG信譽的公司往往表現優於ESG落後者



資料來源：Bloomberg、總淨回報指數、美元計算，2018/5/31-2024/5/31。投資人無法直接投資指數，本資料僅為市場歷史數值統計概況說明，非基金績效表現之預測

正夯的永續代號1357*

1

1檔基金
做好事

不僅永續，更有成長



3

基金風險報酬
等級RR3**

目標是兼顧
資本利得+固定收益



5

5顆地球好評

晨星最高
永續投資評級***



7

7永續密碼

主動讓投資
天天發揮影響力



* 本基金為主動式基金，永續代號係為產品優勢說明，非為下單代碼。

** RR係計算過去五年基金淨值波動度標準差，以標準差區間予以分類等級

*** 資料來源：晨星，2024年5月，晨星永續評級由Morningstar與其旗下企業Sustainalytics基於投資組合本身進行評估，並與基金於晨星之分類Global Equity Large Cap進行比較。



2022年 SMART智富台灣基金獎-全球股票型基金獎
SMART智富台灣基金獎-海外ESG基金獎

2023年 Benchmark盡職治理大獎-同級最佳

資料來源：Benchmark、晨星暨Smart智富台灣基金獎、安聯投信整理，2024/5，完整得獎紀錄請至官網tw.allianzgi.com瀏覽。有關基金之ESG資訊，投資人應於申購前詳閱基金公開說明書或投資人須知所載之所有特色及目標等資訊。查詢基金ESG資訊可至本公司官網 (<https://tw.allianzgi.com/zh-tw/institutional>) 或至基金資訊觀測站「ESG基金專區」 (<https://announce.fundclear.com.tw/MOPSFundWeb/ESG.jsp>) 查詢。

基本資料


成立日期	2003年01月02日
基金經理	Giles Money、Alex Bibani
基金類型	全球股票型
計價幣別	美元、歐元
基金規模	2,287.83百萬歐元
永續投資策略	以SRI策略之Best-in-class (產業資優生) 為主，持有至少75%。產業平均且改善至多25%，不持有產業最差
排除負面產業	武器、酒精、色情及賭博產業
風險收益等級	RR3 (RR係計算過去五年基金淨值波動度標準差，以標準差區間予以分類等級)

投資部位明細* (%)

投資標的	產業	比重
MICROSOFT CORP	資訊科技	7.65
ALPHABET INC-CL A	資訊科技	3.65
APPLIED MATERIALS INC	資訊科技	3.28
MEDTRONIC PLC	醫療保健	2.95
ASML HOLDING NV	資訊科技	2.87
VISA INC-CLASS A SHARES	金融	2.86
S&P GLOBAL INC	金融	2.69
ZOETIS INC	醫療保健	2.63
AMAZON.COM INC	非必須消費	2.49
LONDON STOCK EXCHANGE GROUP	金融	2.40

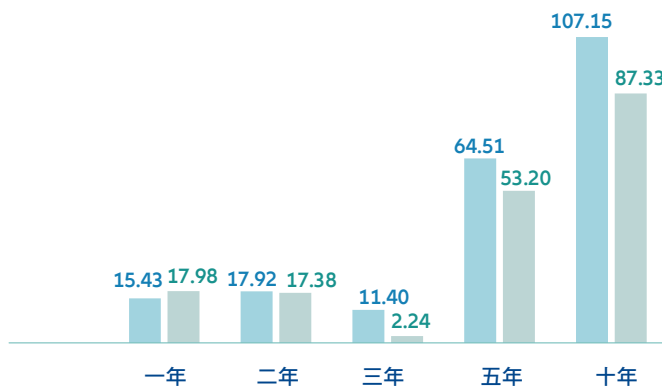
*本資料依安聯環球投資規範，至多提供淨資產50%之投資部位明細；投資人申購本基金係持有基金受益憑證，而非本文提及之投資資產或標的。

投資區域 (%)



基金績效 (%)

■ 本基金 ■ 同類型基金平均

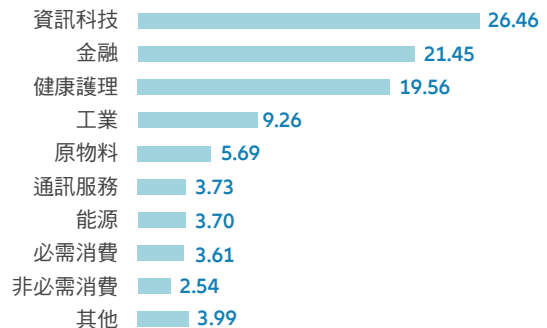


四分位排名

3 2 1 2 2

資料來源：Lipper，安聯投信整理，資料日期：2024/5/31，A配息歐元。同類型為理柏環球股票，以美元計算。基金績效表現按資產淨值為基礎計算，配息滾入再投資。如投資人以非基金計價幣別之貨幣申購基金，須自行承擔匯率變動之風險。

投資產業 (%)



安聯證券投資信託股份有限公司 | 地址：104台北市中山北路2段42號6樓 | 客服專線：(02)8770-9828 [安聯投信 獨立經營管理] 本基金會經管會核准或同意生效，惟不表示絕無風險。基金經理公司以往之經理績效不保證基金之最低投資收益；基金經理公司除盡善良管理人之注意義務外，不負責本基金之盈虧，亦不保證最低之收益，投資人申購前應詳閱基金公開說明書。有關基金應負擔之費用(境外基金含分銷費用)已揭露於基金之公開說明書或投資人須知中，投資人可至公開資訊觀測站或境外基金資訊觀測站查詢。安聯投信總代理之盧森堡系列基金(AGIF)及其發行之境內基金，配息級別之配息可能由基金的收益或本金中支付(AMg2級別除外)，或配息前未先扣除應負擔之相關費用(如AMg、BMg、AMF、BMF級別)。任何涉及由基金支出的部分，可能導致原始投資金額減損。AMF/BMF固定月配額的配息預期包括來自該級別之資本利得及淨收益，並按每股資產淨值的某一定百分比計算配息，故每期發放的每股配息金額會有變動。因每股資產淨值每日會有變化，採用的百分比雖一致，但每次實際配息金額可能不同，且百分比並非保證不調整，固定月配額股於績效為負值之期間，配息通常仍會持續配發且此舉可能會加快投資價值下跌的速度，又因配息採一定百分比計算而非與收益或資本利得連動，故有相對高的可能性會侵蝕本金，若配息金額可能會大於此級別的已實現資本利得及其他淨收益，將導致侵蝕本金。如因配息規模大幅減少至一定程度時，境外基金之董事會得依其評估主動將該類股份併入同基金之其它配息類別。基金配息率不代表基金報酬率，且過去配息率不代表未來配息率；基金淨值可能因市場因素而上下波動。本公司於公司網站揭露各配息型基金近12個月內由基金支付配息之相關資料供查詢，投資人於申購時應謹慎考量。有關境外基金配息金額之決定，係由境外基金機構根據已取得之資本利得及股息收益狀況，並參考基金經理人對未來市場看法，評估預定之目標配息金額，若本基金因市場因素造成資本利得及股息收益狀況不佳，將可能調降目標配息金額。新興市場證券之波動性與風險程度可能較高，且其政治與經濟情勢穩定度通常低於已開發國家，可能影響本基金會投資地區之有價證券價格波動，而使資產價值受不同程度影響。本基金會投資全球已開發國家之股票型基金，並將投資重點放在永續與責任投資策略，依「中華民國證券投資信託暨顧問商業同業公會之基金風險報酬等級分類標準」，本基金會於全球已開發國家股票市場股票，故風險收益等級之分類為[RR3]。此風險等級係計算過去5年基金淨值波動度標準差，以標準差區間予以分類等級，此等級分類係基於一般市場狀況反映市場價格波動風險，無法涵蓋所有風險(如：基金計價幣別匯率風險、投資標的產業風險、信用風險、利率風險、流動性風險等)，不宜作為投資唯一評估依據；建議投資人應充分評估基金的投資風險，相關資料(如年化標準差、Alpha、Beta及Sharp值等)可至中華民國證券投資信託暨顧問商業同業公會網站之「基金績效及評估指標查詢專區」(https://www.sitca.org.tw/index_pc.aspx)查詢。投資本基金之主要風險為新興市場風險、ESG投資相關風險、暫停計算資產淨值及暫停交易風險；境外基金係以外幣計價，投資人須承擔取得收益分配或買回本金時轉換回新臺幣可能產生之匯率風險。其他相關風險詳見基金公開說明書。有關基金之ESG資訊，投資人應於申購前詳閱基金公開說明書或投資人須知所載之所有特色及目標等資訊。查詢基金ESG資訊可至本公司官網(<https://tw.allianzgi.com/zh-tw/institutional>)或至基金資訊觀測站「ESG基金專區」(<https://announce.fundclear.com.tw/MOPSFundWeb/ESG.jsp>)查詢。本文資料若未特別註明，資料來源均由安聯投信提供，資料日期：2024/05/31

本文宣為FSC認證紙張

友善閱讀！
請掃QR碼於電子設備上放大瀏覽

