

安聯AI收益成長多重資產基金

(本基金有相當比重投資於非投資等級之高風險債券且配息來源可能為本金)

AI生成 幸福收益

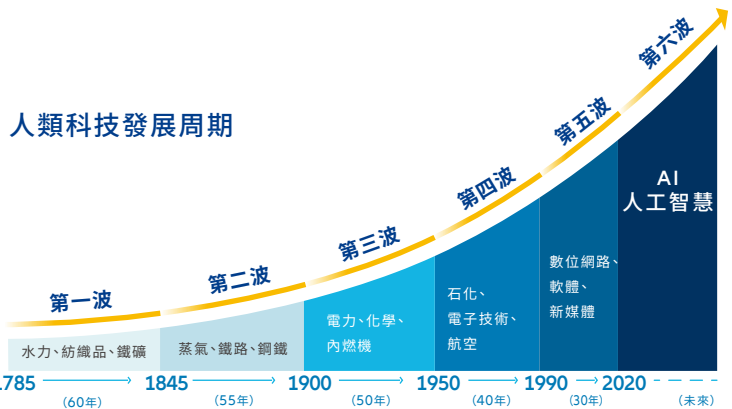
大趨勢

創新驅動

迎接新一波財富趨勢

光是生成式AI，十年內商機上看1.3兆美元，年複合成長率逾40%* 參與AI就是現在！

資料來源：Visual Capitalist and Edelson Institute* 2021/6* 數據取自Bloomberg Intelligence* 2023/6* *年複合成長率計算期間為2022-2032，年複合成長率(CAGR) = (期末數值/期初數值)^(1/年數) - 1



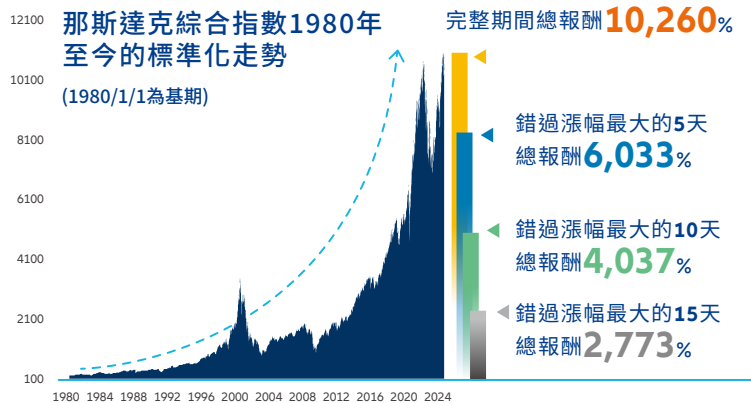
大收成*

擔心波動大？

以收益成長策略參與AI長線多頭

*收成係指收益成長策略，不代表保證獲利之意

資料來源：Bloomberg，資料期間為1980/1/1-2024/4/30，1980/1/1為總報酬計算基期，最大單日漲幅依期間前5、10、15日排序，扣除後計算各期間累積總報酬。

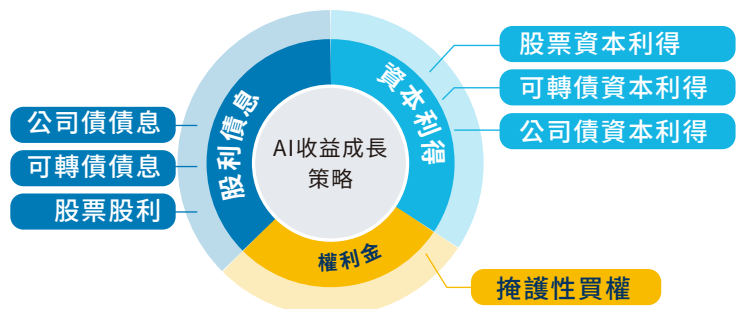


大幸福

七類來源

掌握幸福的收益機會

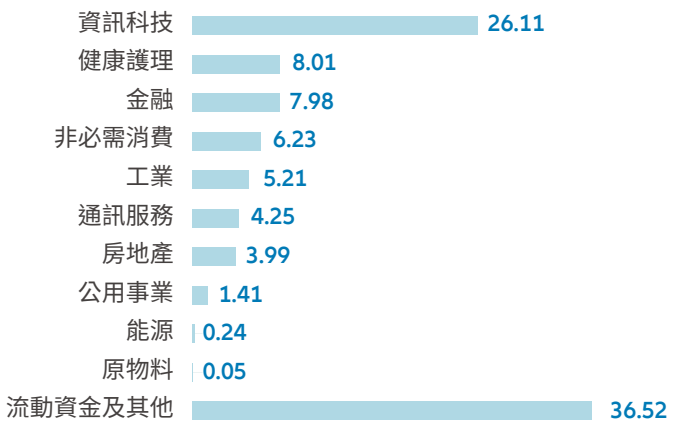
資料來源：安聯投信，2024。投資人應留意衍生性工具/證券相關商品等槓桿投資策略所可能產生之投資風險(詳見公開說明書或投資人須知)。基金具有靈活選擇權操作機制，選擇權操作採賣出選擇權，為「Covered Call」策略，是指「有現股保護」的買權操作，透過賣出買權的同時投資現股(例如：持有A股票並對A股票進行賣出買權之策略)，選擇權策略為靈活操作，掩護性買權(Covered Call Option)策略可能導致投資組合放棄任何高於選擇權履約價/行使價的股票價格增值機會。



基本資料

成立日期	2024年08月28日
基金經理	莊凱倫
基金類型	多重資產型
計價幣別	新台幣/美元/人民幣
基金規模	105.57億新台幣
風險收益等級	RR3 (RR係計算過去五年基金淨值波動度標準差,以標準差區間予以分類等級)
匯率避險	避險級別針對美元進行匯率避險


基金總產業 (%)



投資部位明細* (%)

投資標的	比重
WELLTOWER OP LLC 3 1/8 07/15/29	1.59
MICROCHIP TECHNOLOGY INC 0 3/4 06/01/30	1.54
ON SEMICONDUCTOR CORP 0 1/2 03/01/29	1.51
UBER TECHNOLOGIES INC 0 12/15/25	1.45
NVIDIA CORP	1.42
SEMTECH CORP 1 5/8 11/01/27	1.40
ELI LILLY & CO	1.36
MKS INSTRUMENTS INC 1 1/4 06/01/30	1.30
NEXTERA ENERGY CAPITAL 3 03/01/27	1.28
SHIFT4 PAYMENTS INC 0 1/2 08/01/27	1.20

資產分布 (%)



信評分布-可轉換債券 (%)



信評分布-公司債 (%)



資料來源: 安聯投信, 資料日期: 2024/8/31, 基金成立日 2024/8/28。分布比例可能因四捨五入而使加總略超過或略低於100%。* 投資人申購本基金係持有基金受益憑證, 而非本文提及之投資資產或標的

預計配息基準日** 11/26 12/27

** 實際配息基準日請以安聯投信每月對外公告之日期為主。

安聯證券投資信託股份有限公司 | 台北市104016中山區中山北路二段42號9樓 | 客服專線: 02-8770-9828 [安聯投信 獨立經營管理] 本基金經金管會核准或同意生效, 惟不表示絕無風險。基金經理公司以往之經理績效不保證基金之最低投資收益; 基金經理公司除盡善良管理人之注意義務外, 不負責本基金之盈虧, 亦不保證最低之收益, 投資人申購前應詳閱基金公開說明書。有關基金應負擔之費用(境外基金含分銷費用)已揭露於基金之公開說明書或投資人須知中, 投資人可至公開資訊觀測站或境外基金資訊觀測站查詢。由於非投資等級債券之信用評等未達投資等級或未獲信用評等, 且對利率變動敏感度甚高, 故本基金可能會因利率上升、市場流動性下降, 或債券發行機構違約不支付本金、利息或破產而蒙受虧損。本基金不適宜承擔相關風險之投資人。非投資等級債券基金適合欲參與資產具長期增長潛力之投資人。相較於公債與投資級債券, 非投資等級債券波動較高, 投資人進場布局宜謹慎考量。投資人投資以非投資等級債券為訴求之基金不宜占其投資組合過高之比重。本基金可能投資於美國Rule144A債券, 該債券屬私法性質, 較可能發生流動性不足, 財務訊息揭露不完整或因價格不透明導致波動性較大之風險, 投資人投資前須留意相關風險。安聯投信總代理之盧森堡系列基金(AGIF)及其發行之境內基金, 配息級別之配息可能由基金的收益或本金中支付(AMG2級別除外), 或配息前未先扣除應負擔之相關費用(如AMG、BMG、AMF、AMF、BMF等級別)。任何涉及由本金支出的部分, 可能導致原始投資金額減損。AMF/BMF固定月配類股的配息預期包括來自該級別之資本利得及淨收益, 並按每股資產淨值的某一定百分比計算配息, 故每期發放的每股配息金額會有變動。因每股資產淨值每日會有變化, 採用的百分比雖一致, 但每次實際配息金額可能不同, 且百分比並非保證不調整, 固定月配類股於績效為負值之期間, 配息通常仍會持續配發且此舉可能會加快投資價值下跌的速度, 又因配息採一定百分比計算而非與收益或資本利得連動, 故有相對高的可能性會侵蝕本金, 若配息金額可能會大於此級別的已實現資本利得及其他淨收益, 將導致侵蝕本金。如因配息類股規模大幅減少至一定程度時, 境外基金之董事會得依其評估主動將該類股併入同基金之其它配息類股。基金配息率不代表基金報酬率, 且過去配息率不代表未來配息率; 基金淨值可能因市場因素而上下波動。本公司於公司網站揭露各配息型基金近12個月內由本金支付配息之相關資料供查詢, 投資人於申購時應謹慎考量。有關境內配息級別受益權單位原則上將每月進行收益分配評估, 決定應分配之收益金額, 惟不保證每月均執行分配。分配金額若未達新台幣300元、未達美元100元、未達人民幣600元時, 當月不予分配; 若為銷售機構分配金額未達一定金額時, 當月不予分配, 並將收益分配再申購配息級別受益權單位, 該部分之申購手續費為零, 除銀行特定金錢信託外, 將轉入再投資。經理公司為避免新臺幣及人民幣兌美元的匯率波動所衍生之匯率風險而影響新臺幣計價(避險)及人民幣計價(避險)各類型受益權單位淨資產價值, 經理公司將持續就新臺幣計價(避險)及人民幣計價(避險)各類型受益權單位資產進行匯率避險交易, 惟匯率避險交易僅能適度降低匯率波動對該受益權單位淨資產價值之影響, 故倘若新臺幣及人民幣相對於美元匯率上升, 此等避險可能為該等投資人提供獲利報酬; 反之, 則亦可能造成投資人損失。此外, 任何匯率避險交易所衍生之結匯成本均依新臺幣計價(避險)及人民幣計價(避險)各類型受益權單位受益人按比例負擔。基金投資地區包含中國及香港, 可能因產業循環或非經濟因素導致價格劇烈波動, 以及市場機制不如已開發市場健全, 產生流動性不足風險, 而使資產價值受不同程度之影響, 投資前請詳閱基金公開說明書有關投資風險之說明。在國內募集及銷售之境外基金, 投資大陸地區之有價證券以掛牌上市有價證券及銀行間債券市場為限, 且投資前述有價證券總金額不得超過該境外基金淨資產價值之百分之二十。本基金可投資於轉換公司債, 由於轉換公司債同時兼具債券與股票之特性, 因此除利率風險、流動性風險及信用風險外, 還可能因標的的股票價格波動而造成該轉換公司債之價格波動, 此外, 非投資等級或未獲信用評等之轉換公司債所承受之信用風險相對較高。基金如投資於固定收益商品, 其投資風險包括但不限於信用風險、利率風險、流動性風險及交易可能受限制之風險等。經濟環境及市況之改變亦可能影響前述風險程度, 以致影響投資價值。一般而言, 當名目利率走升時, 固定收益投資工具(含空頭部位)之價值可能下降, 反之則可能上升。流動性風險則可能延後或限制交易之贖回或付款。新興市場證券之波動性與風險程度可能較高, 且其政治與經濟情勢穩定度通常低於已開發國家, 可能影響本基金所投資地區之有價證券價格波動, 而使資產價值受不同程度影響。本文提及之經濟走勢預測不必然代表本基金之績效, 本基金投資風險請詳閱基金公開說明書。投資人應留意衍生性工具/證券相關商品等槓桿投資策略所可能產生之投資風險(詳見公開說明書或投資人須知)。本文提及個股僅為說明之用, 不代表本基金之必然持股, 亦不代表任何金融商品之推介。基金投資無存款保險、保險安定基金或其他相關保障機制之保障, 投資人須自負盈虧。本基金為多重資產型基金, 主要投資於全球受惠於人工智慧發展的公司。依「中華民國證券投資信託暨顧問商業同業公會之基金風險報酬等級分類標準」, 本基金風險收益等級之分類為RR3。風險報酬等級為本公司依照「中華民國證券投資信託暨顧問商業同業公會之基金風險報酬等級分類標準」編製, 該分類標準係計算過去五年基金淨值波動度標準差, 以標準差區間予以分類等級, 分類為RR1-RR5五級, 數字越大代表風險越高。此等分類係基於一般市場狀況反映市場價格波動風險, 無法涵蓋所有風險(如: 基金計價幣別匯率風險、投資標的產業風險、信用風險、利率風險、流動性風險等), 不宜作為投資唯一依據, 投資人仍應注意所投資基金個別之風險。請投資人注意申購基金前應詳閱公開說明書, 充分評估基金投資特性與風險, 更多基金評估之相關資料(如年化標準差、Alpha、Beta及Sharpe值等)可至投信投顧公會網站之「基金績效及評估指標查詢專區」(https://www.sitca.org.tw/index_pc.aspx)查詢。投資本基金之主要風險為類股過度集中之風險、產業景氣循環之風險、流動性風險、外匯管制及匯率變動風險、投資地區政治、社會或經濟變動之風險、商品交易對手之信用風險等, 詳細敘述內容請詳見基金公開說明書。

本文資料若未特別註明, 資料來源均由Allianz Global Investors提供, 資料日期: 2024/8/31

本文宣為FSC認證紙張

友善閱讀!
請掃QR碼於電子
設備上放大瀏覽

