

掌握全球最新 股債趨勢

安聯投信全球股債戰情周報
Product Investment Consultant

Shaping
the future
of investing



01

股市

- 中東局勢仍不明朗
全球股市跌多漲少

02

債市

- 通膨預期增溫
債市全面下跌

03

風險指標與重要經濟數據

- 未來一週重要事件：
日本央行3月政策會議紀
要、美國非農就業數據

01 股市

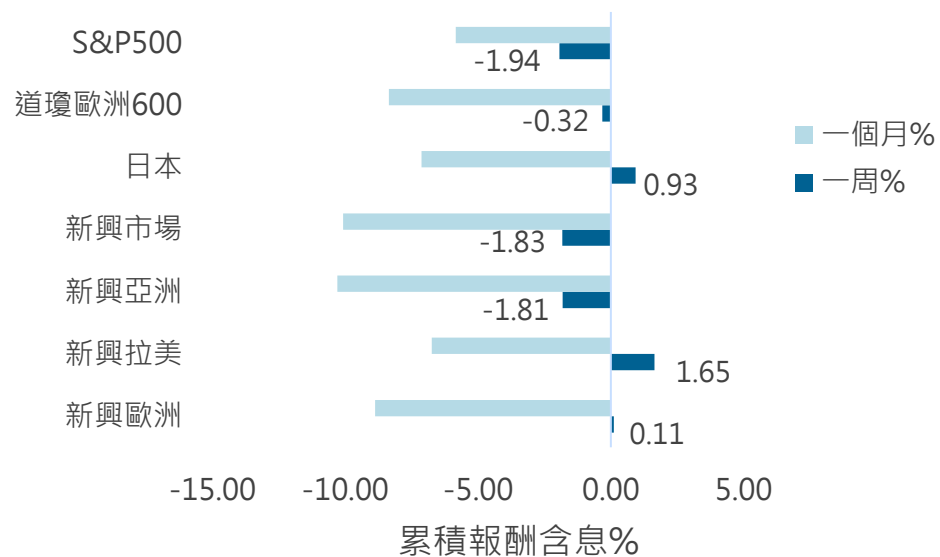
- 美國
- 歐洲
- 日本
- 新興市場



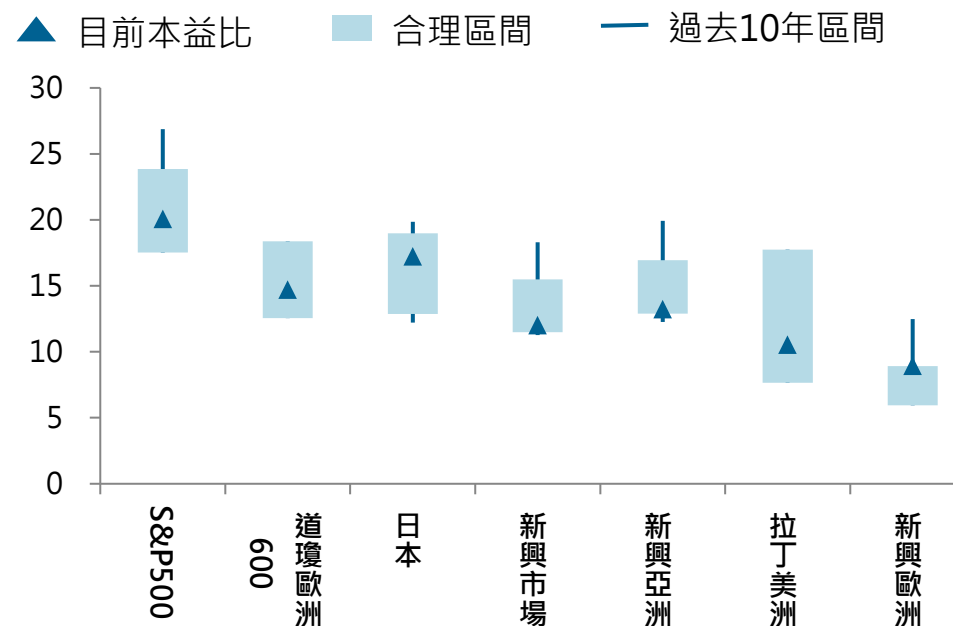
中東局勢仍不明朗 全球股市跌多漲少

- 美國宣布暫緩打擊伊朗能源設施，並表示已與伊朗展開談判，但由於中東相關訊息紛雜，仍引發投資人疑慮，加上私募信貸擔憂，影響市場投資情緒。近一周標普500下跌1.94%，NASDAQ指數跌3.07%，道瓊歐洲600指數下跌0.32%。
- 中東局勢仍然不明朗持續引發市場波動，但美國宣布暫緩打擊伊朗能源設施，並表示已與伊朗展開談判，仍引發投資人疑慮，美歐股市及科技類股表現偏弱，都影響市場投資情緒。近一周日本東證指數收漲0.93%，MSCI新興市場下跌1.83%，亞洲及東歐續跌，拉美逆勢收漲。

主要類股表現

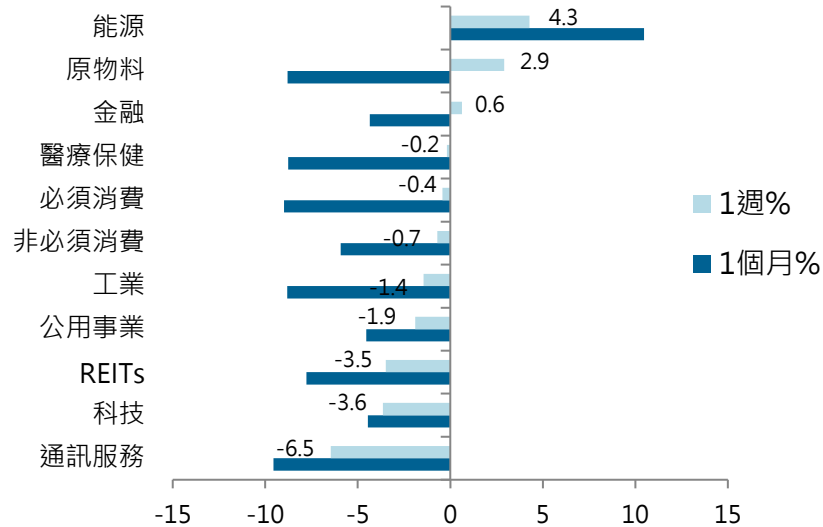


評價面(本益比)



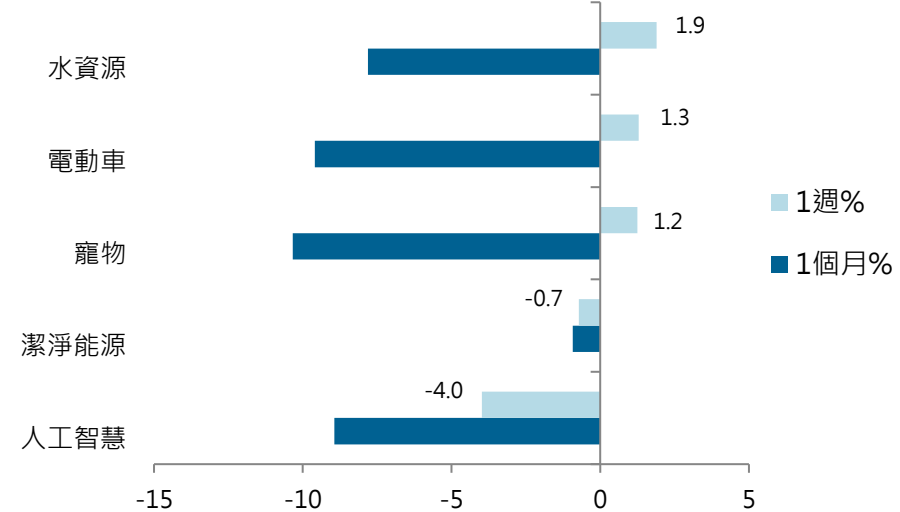
市場保持觀望 能源連四周領漲，水資源表現居前

主要類股表現



- 美國兩度延長與伊朗達成談判的最後期限，川普稱雙方談判取得進展，但伊朗否認進行對話，雙方說法分歧之下，股市先上後下，近週各類股普遍走低，能源連續四周上揚。
- 美國能源公司APA Corp專精在石油與天然氣探勘開採，本周宣布於埃及天然氣探勘取得成果，同時鄰近現有基礎設施，有助降低成本快速投產，加上地緣局勢仍緊張，股價單周上漲逾12%，推動S&P能源類股近一周上漲4.3%。

主題指數表現



- 聯準會官員表示在通膨回落前，可能需要繼續保持政策利率水準，中東局勢的變化可能帶來額外風險，美國十年公債殖利率一度逼近4.5%，近周各主題指數漲跌互見，以水資源居前。
- 日本水資公司野村微科學主要提供半導體領域相關過濾與淨水設備，強勁的需求帶動訂單成長，並宣布穩健的配息政策，獲研究機構調升評級，股價單周上漲逾一成，支持S&P水資源指數近一周上漲1.9%。

美歐股收黑 中東局勢及私募信貸擔憂干擾

S&P 500 指數過去一年走勢



道瓊歐洲600指數過去一年走勢



- 美國宣布暫緩打擊伊朗能源設施，並表示已與伊朗展開談判，但由於中東相關訊息紛雜，仍引發投資人疑慮，加上私募信貸擔憂，影響市場投資情緒。近一周標普500下跌1.94%，NASDAQ指數跌3.07%，道瓊歐洲600指數下跌0.32%。
- 經濟數據方面，標普全球公布的美國3月綜合PMI意外降至51.4，創下近 11 個月低點，雖仍維持在50的景氣榮枯線之上，代表經濟持續擴張，但動能明顯轉弱。製造業與服務業走勢分化：製造業PMI升至52.4，服務業PMI降至51.1。
- 歐元區3月綜合PMI由2月的51.9降至50.5，跌至10個月低點，但依然高於榮枯線50。此外，受能源價格飆升影響，法國央行下調2026年經濟成長預期並上調通膨預估。
- 央行動態方面，歐洲央行行長拉加德表示，如有必要將在任何一次會議上升息，央行在伊朗問題上不會因猶豫而癱瘓。若能源成本飆升引發更廣泛的通脹，央行將果斷行動。
- 美國聯準會理事巴爾表示，可能需要將利率在「一段時間內」保持不變，以應對明顯高於央行2%目標的通膨。理事庫克認為，伊朗戰爭推動通膨風險上升。副主席傑斐遜表示，能源價格上漲可能會推高經濟其他領域的成本，但迄今為止漲幅尚在可控範圍內。
- 政治與政策消息方面，美國總統川普宣布將暫停對伊朗能源設施打擊的期限延長10天至美東時間4月6日晚8點。美國財長貝森特表示，旨在提振霍爾木茲海峽航運的美國保險計畫將很快啟動，預計未來幾天海灣地區油輪運輸將進一步增加。

日股收漲 新興股市續跌

東證一部指數過去一年走勢



MSCI新興市場指數過去一年走勢



資料來源：Bloomberg · 2026/03/26

- 中東局勢仍然不明朗持續引發市場波動，但美國宣布暫緩打擊伊朗能源設施，並表示已與伊朗展開談判，仍引發投資人疑慮，美歐股市及科技類股表現偏弱，都影響市場投資情緒。近一周日本東證指數收漲0.93%，MSCI新興市場下跌1.83%，亞洲及東歐續跌，拉美逆勢收漲。
- 經濟數據方面，受政府持續採取措施緩解高昂的食品與公用事業價格影響，日本2月消費者物價指數(CPI)年增率放緩至1.3%，低於前一月的1.5%，創下2022年3月來最低增速。剔除生鮮食品後的核心CPI年增1.6%，剔除生鮮食品與能源的核心CPI年增2.5%。
- 日本最大工會團體日本勞動組合總連合會表示，該工會成員連續第三年爭取到平均加薪5.26%。這個結果有可能促使央行未來數月再次升息。
- 台灣2月工業生產指數年增17.83%，製造業生產指數年增19.64%，雙雙續寫「連24紅」。
- 央行動態方面，日本央行宣布從本月起每月發布「核心CPI參考指標」，名義上是輔助評估核心通膨，實際上外界普遍認為這是央行在替自己的鷹派立場提出理由。
- 韓國央行週四表示，如果中東衝突持續，加上通膨壓力上升和對全球貨幣政策收緊的擔憂日益加劇，市場利率可能面臨巨大的上升壓力。
- 政治與政策消息方面，白宮宣布美國總統川普將於5月14-15日訪華，並會晤中國國家主席習近平，後者將在今年晚些時候回訪華盛頓。

02 債市

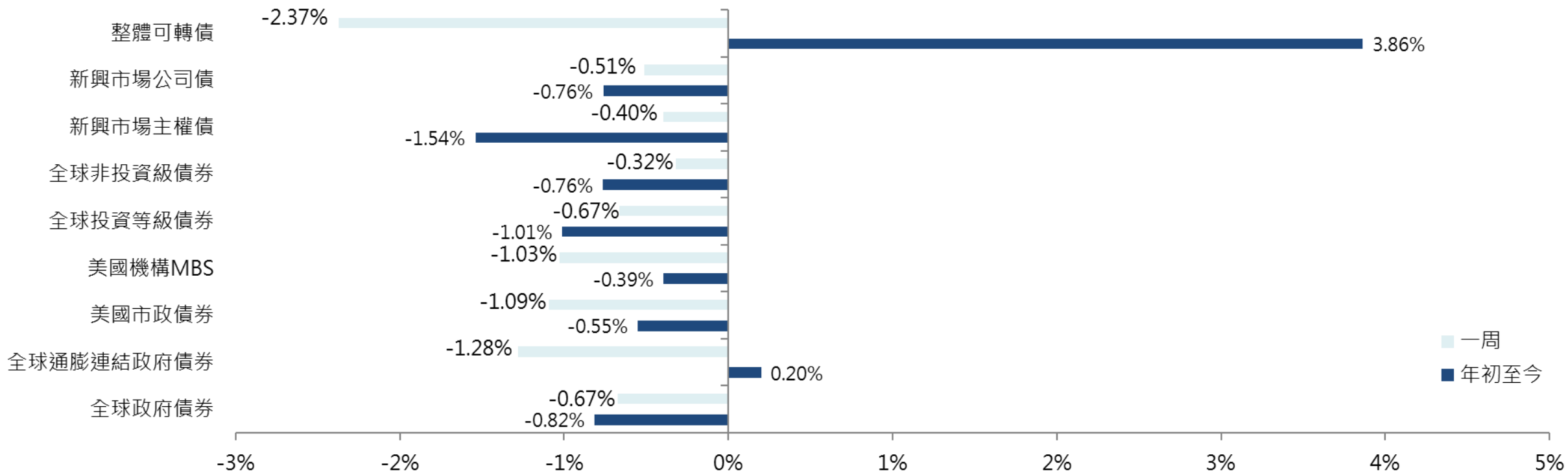
- 公債
- 投資等級債
- 非投資等級債
- 新興市場債



通膨預期增溫 債市全面下跌

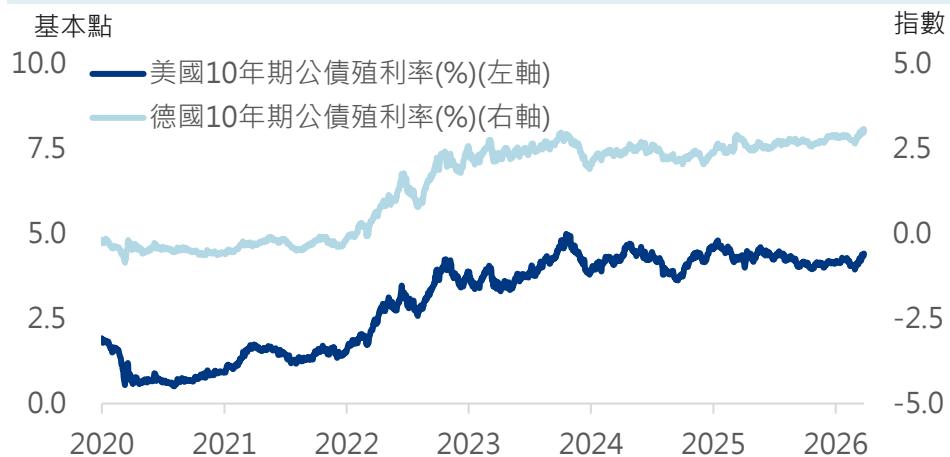
- OECD大幅上調全球主要經濟體通膨預測，聯準會副主席表示能源價格上漲可能推高物價，再次壓低降息預期，美國公債殖利率上升至4.4%以上，債券指數全面下跌。其中非投資級債與新興主權債較為抗跌，通膨連結債與機構MBS則表現落後。
- 美股下跌，可轉債下跌**2.37%**，今年全年仍上漲**3.86%**。

主要券種表現



投資級債重返跌勢 資金淨流入降溫

美、德公債指標殖利率走勢



全球投資級債指數與利差走勢



- 聯準會理事庫克認為，伊朗戰爭推動通膨風險上升。副主席傑斐遜表示，能源價格上漲可能會推高經濟其他領域的成本，但迄今為止漲幅尚在可控範圍內。
- 聯準會理事米蘭表示，央行縮表過程可能持續數年，而且需要分多個步驟進行。
- OECD大幅上調全球主要經濟體通膨預期，預期美國今年通膨率可能達到4.2%，歐洲央行則可能在第二季升息一次。
- 聯準會鷹派論調與通膨預期增溫，使美國10年期公債殖利率持續走高，本週走升16個基準點，收在4.41%。
- 投資級債方面，全球投資級債本週下跌0.67%，美國投資級債下跌0.80%，歐洲投資級債下跌0.46%；美國金融債下跌0.68%，歐洲金融債下跌0.40%。
- 利差方面，美國投資級公司債利差放收斂2點至88點，歐洲投資級公司債放寬2點至91點。美國金融債利差收斂2點至92點；歐洲金融債利差放寬2點至95點。
- 美銀美林引述EPFR的資料顯示，截至3月25日當週，投資級企業債從前一週的淨流入59.1億美元，降低至淨流入13.8億美元。

中東戰事延宕 風險債壓力持續

全球非投資級債指數與利差走勢



新興市場債指數與利差走勢



- 中東戰事延宕，油價重新上漲，川普威脅將加大對伊朗的軍事行動後，風險債反彈短暫且疲弱，市場對聯準會加息預期上升，殖利率成本周拖累主因。
- 全球非投資級債指數下跌0.32%，利差收斂4點至330點，美非投資級債下跌0.34%，利差收斂6點至321點；歐非投資級債下跌0.30%，利差收斂1點至309點。
- 根據美銀引述EPFR資料，統計截至3月25日之一週，美國非投資級債券基金由上週的淨流出26.3億美元，減速至淨流出16.0億美元。
- 本週整體新興市場債下跌0.44%、利差收斂5點至224點。其中主權債下跌0.40%、利差收斂8點至於189點；公司債下跌0.51%，利差收斂3點至168點。
- 根據美銀引述EPFR資料，統計截至3月25日之一週，新興市場債基金由上週的淨流出25.7億美元，減速至淨流出9.5億美元。
- 墨西哥央行將基準利率從7.00%下調至6.75%，偏離市場普遍預期的維持7%不變。這是該行自2023年以來首次降息，反映其對通膨持續緩和及經濟增長壓力的評估調整。
- 面對因伊朗戰爭引起的市場波動，南韓政府將緊急回購5兆韓元（約33億美元）國債以穩定市場。

03

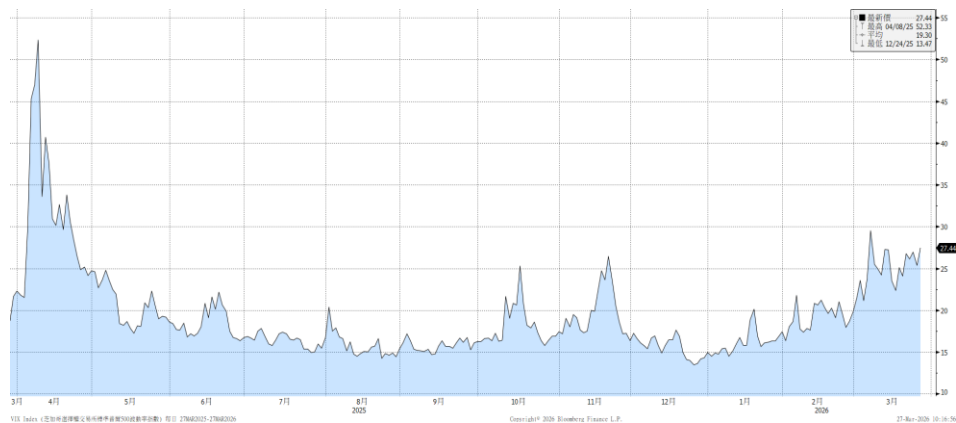
風險指數與 重要經濟數據

- 觀察指標
- 本周焦點
- 2026 Q1精選基金資產配置建議

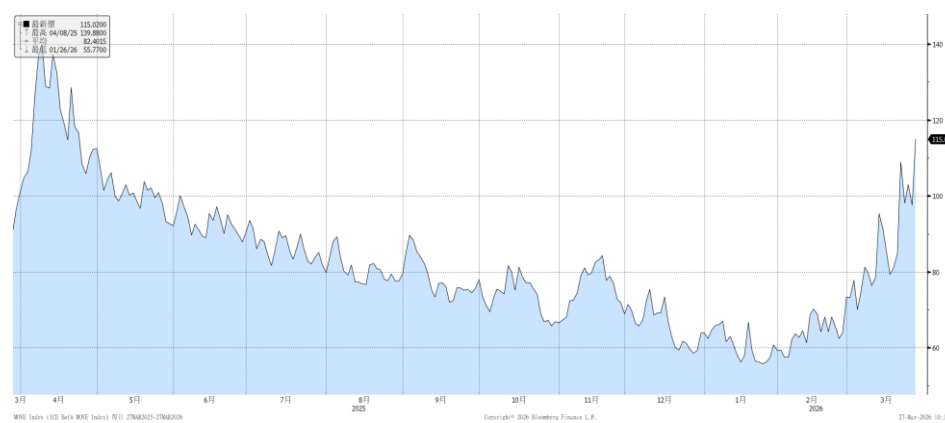


股債波動保持高位 新興貨幣維持偏弱

美股VIX指數



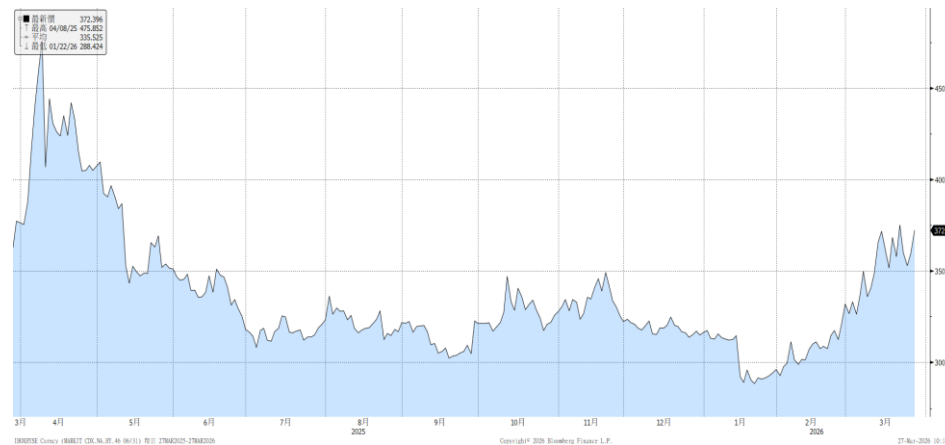
美債MOVE指數(債市波動度)



新興貨幣指數



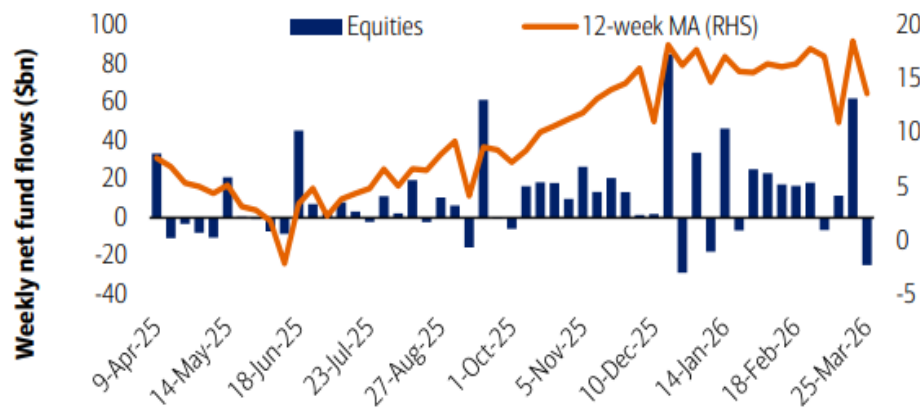
非投資等級債信用違約指數(CDX)



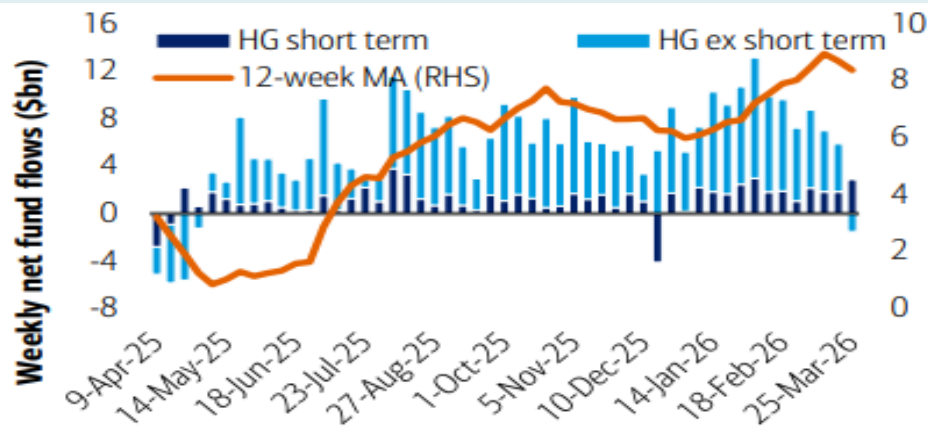
資料來源：Bloomberg · 2026/03/27 · 新興貨幣以摩根大通新興貨幣計算之。

股票資金轉流出 投資級最吸金

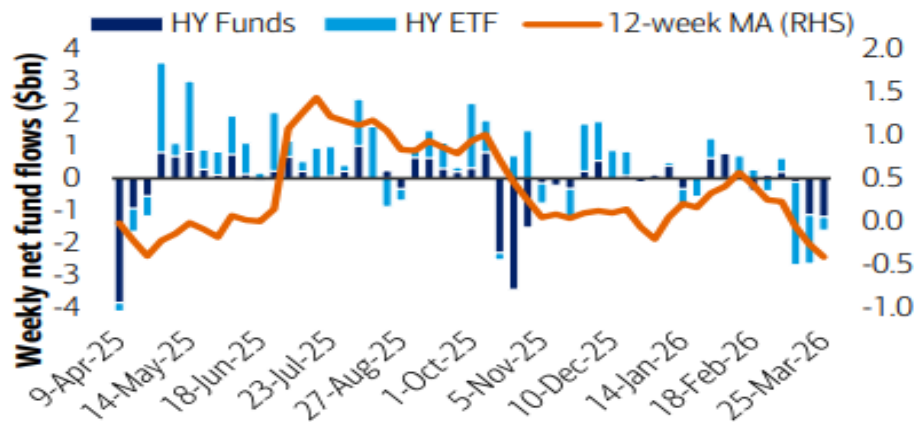
股票共同基金資金流向 (十億美元)



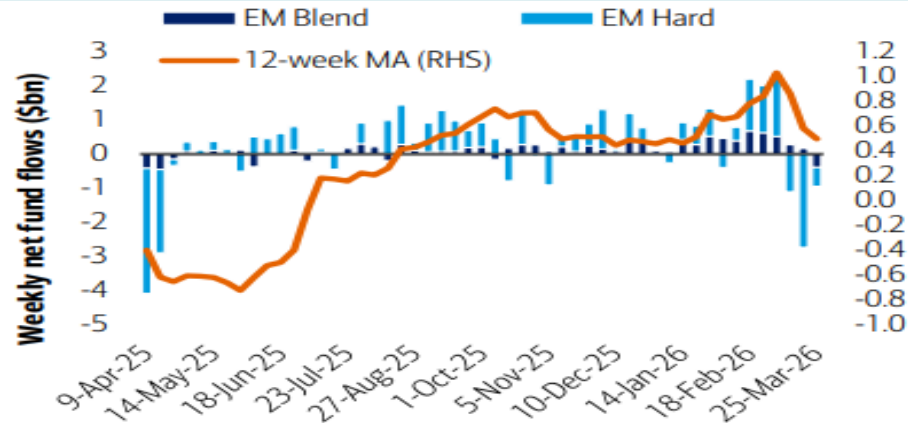
投等債共同基金資金流向 (十億美元)



非投資等級債共同基金資金流向 (十億美元)



新興市場債共同基金資金流向 (十億美元)



重要經濟數據公布及事件彙整

全球重要事件：日本央行3月政策會議紀要、美國非農就業數據

成熟國家數據

日期	國家	經濟指標/ 重要事件	公布時段	市場預估值	前期公布值
3月31日	美國	經濟諮詢委員會消費者信心	Mar	88.0	91.2
3月31日	美國	JOLTS職缺	Feb	--	6946k
3月31日	日本	東京消費者物價指數(生鮮除外) 年比	Mar	1.8%	1.8%
4月1日	日本	日銀短觀大型製造業指數	1Q	16	15
4月1日	美國	ADP 就業變動	Mar	40k	63k
4月1日	美國	ISM 製造業指數	Mar	52.3	52.4
4月1日	美國	ISM 銷售價格指數	Mar	--	70.5
4月1日	美國	先期零售銷售(月比)	Feb	0.4%	-0.2%
4月3日	美國	非農業就業人口變動	Mar	51k	-92k
4月3日	美國	失業率	Mar	4.4%	4.4%
4月3日	美國	平均時薪(月比)	Mar	0.3%	0.4%
4月3日	美國	標普全球美國服務業PMI	Mar F	--	51.1

新興國家數據

日期	國家	經濟指標/ 重要事件	公布時段	市場預估值	前期公布值
3月31日	中國	製造業PMI	Mar	50.2	49.0
4月1日	臺灣	標普全球臺灣製造業採購經理人指數	Mar	--	55.2

安聯 2026 Q1精選基金資產配置建議

資產配置	核心基金	策略基金
境內基金	<ul style="list-style-type: none"> 安聯收益成長多重資產基金(本基金有相當比重投資於非投資等級之高風險債券且配息來源可能為本金) 安聯AI收益成長多重資產基金(本基金有相當比重投資於非投資等級之高風險債券且配息來源可能為本金) 安聯美國短年期非投資等級債券基金(本基金之配息來源可能為本金) 安聯四季成長組合基金 安聯四季雙收入息組合基金(本基金之配息來源可能為本金且無保證收益及配息) 	<ul style="list-style-type: none"> 安聯台灣大壩基金 安聯台灣科技基金 安聯台灣智慧基金 安聯中國策略基金 安聯中華新思路基金
境外基金	<ul style="list-style-type: none"> 安聯收益成長基金(本基金有相當比重投資於非投資等級之高風險債券且配息來源可能為本金) 安聯 AI 收益成長基金(原:安聯美股收益基金)(本基金有相當比重投資於非投資等級之高風險債券且配息來源可能為本金) 安聯全球收益成長基金(本基金有相當比重投資於非投資等級之高風險債券且配息來源可能為本金) 安聯智慧城市收益基金(本基金有相當比重投資於非投資等級之高風險債券且配息來源可能為本金) 安聯多元信用債券基金(本基金有相當比重投資於非投資等級之高風險債券且配息來源可能為本金) 安聯美元短年期非投資等級債券基金(本基金主要投資於符合美國Rule 144A規定之私募性質債券且配息來源可能為本金) 安聯投資級公司債基金(基金之配息來源可能為本金) 安聯美國收益基金(本基金有相當比重投資於非投資等級之高風險債券且配息來源可能為本金) 	<ul style="list-style-type: none"> 安聯全球高成長科技基金(本基金之配息來源可能為本金) 安聯全球多元投資風格股票基金(基金之配息來源可能為本金) 安聯美國多元投資風格股票基金(基金之配息來源可能為本金) 安聯AI人工智慧基金(本基金之配息來源可能為本金)

- 上述精選基金建立在市場展望下資產配置建議，反映市場展望和標的偏好度、趨勢長短、及波動風險等三個面向。一般而言，核心基金反映高偏好，多頭趨勢較長且波動風險相對較低，依次類推。但部分標的儘管波動性較高，但因長期看漲，綜合考量下亦會列在核心或策略配置上；
- 若以風險等級劃分，核心配置以RR1-RR3風險等級為主，策略基金則以RR3-RR5的風險等級為主；
- 資產類別，核心配置以債券、平衡基金為主，策略基金以股票基金為主
- 有關基金之ESG資訊，投資人應於申購前詳閱基金公開說明書或投資人須知所載之所有特色及目標等資訊。查詢基金ESG資訊可至本公司官網(<https://tw.allianzgi.com/zh-tw/institutional>)或至基金資訊觀測站「ESG基金專區」(<https://announce.fundclear.com.tw/MOPSFundWeb/ESG.jsp>)查詢。
- 本基金主要投資於符合美國Rule144A規定之私募性質債券，較可能發生流動性不足，財務訊息揭露不完整或因價格不透明導致波動性較大之風險，投資人須留意相關風險
- 本基金可能投資於美國Rule 144A債券，該債券屬私募性質，較可能發生流動性不足，財務訊息揭露不完整或因價格不透明導致波動性較大之風險，投資人投資前須留意相關風險。投資人因不同時間進場，將有不同之投資績效，過去之績效亦不代表未來績效之保證。

安聯 2026 Q1定期定額精選基金

資產組合	基金名稱
境內基金	<ul style="list-style-type: none"> • 安聯收益成長多重資產基金(本基金有相當比重投資於非投資等級之高風險債券且配息來源可能為本金) • 安聯AI收益成長多重資產基金(本基金有相當比重投資於非投資等級之高風險債券且配息來源可能為本金) • 安聯台灣大壩基金 • 安聯台灣科技基金 • 安聯台灣智慧基金 • 安聯四季成長組合基金 • 安聯四季雙收入息組合基金(本基金之配息來源可能為本金且無保證收益及配息) • 安聯中國策略基金 • 安聯中華新思路基金
境外基金	<ul style="list-style-type: none"> • 安聯收益成長基金(本基金有相當比重投資於非投資等級之高風險債券且配息來源可能為本金) • 安聯 AI 收益成長基金(原:安聯美股收益基金)(本基金有相當比重投資於非投資等級之高風險債券且配息來源可能為本金) • 安聯全球收益成長基金(本基金有相當比重投資於非投資等級之高風險債券且配息來源可能為本金) • 安聯智慧城市收益基金(本基金有相當比重投資於非投資等級之高風險債券且配息來源可能為本金) • 安聯全球高成長科技基金(本基金之配息來源可能為本金) • 安聯AI人工智慧基金(基金之配息來源可能為本金) • 安聯網路資安趨勢基金(基金之配息來源可能為本金) • 安聯美國多元投資風格股票基金(本基金之配息來源可能為本金) • 安聯全球多元投資風格股票基金(基金之配息來源可能為本金)



Global Investors

安聯證券投資信託股份有限公司

台北總公司	台北市中山北路二段42號8樓	電話：+886 2 8770-9888
台中分公司	台中市公益路二段51號2樓B室	電話：+886 4 2217-6088
高雄分公司	高雄市四維三路6號2樓B室	電話：+886 7 337-6288
客服專線	+886 2 8770-9828	網址：tw.allianzgi.com

安聯證券投資信託股份有限公司 地址：台北市104016中山北路2段42號8樓 | 客服專線：(02)8770-9828

【安聯投信 獨立經營管理】110金管投信新字第013號

本基金經金管會核准或同意生效，惟不表示絕無風險。基金經理公司以往之經理績效不保證基金之最低投資收益；基金經理公司除盡善良管理人之注意義務外，不負責本基金之盈虧，亦不保證最低之收益，投資人申購前應詳閱基金公開說明書。有關基金應負擔之費用(境外基金含分銷費用)已揭露於基金之公開說明書或投資人須知中，投資人可至公開資訊觀測站或境外基金資訊觀測站中查詢。本基金投資無受存款保險、保險安定基金或其他相關保障機制之保障，投資人須自負盈虧，基金投資可能產生的最大損失為全部本金。本文提及之經濟走勢預測不必然代表本基金之績效，本基金投資風險請詳閱基金公開說明書。由於非投資等級債券之信用評等未達投資等級或未經信用評等，且對利率變動敏感度甚高，故本基金可能會因利率上升、市場流動性下降，或債券發行機構違約不支付本金、利息或破產而蒙受虧損。本基金不適合無法承擔相關風險之投資人。非投資等級債券基金適合欲參與資產具長期增長潛力之投資人。相較於公債與投資級債券，非投資等級債券波動較高，投資人進場布局宜謹慎考量。投資人投資以非投資等級債券為訴求之基金不宜占其投資組合過高之比重。本基金得投資於非投資等級債券基金及新興市場債券基金，非投資等級債券基金之投資標的涵蓋低於投資等級之垃圾債券，故需承受較大之價格波動，而利率風險、信用違約風險、外匯波動風險也將高於一般投資等級之債券。新興市場債券基金之投資標的包含政治、經濟相對較不穩定之新興市場國家之債券，因此將面臨較高的政治、經濟變動風險、利率風險、債信風險與外匯波動風險。有關境內配息級別受益權單位原則上將每月進行收益分配評估，決定應分配之收益金額，惟不保證每月均執行分配。分配金額若未達新台幣300元、未達美元100元、未達人民幣600元時，當月不予分配；若為銷售機構分配金額未達一定金額時，當月不予分配，並將收益分配再申購配息級別受益權單位，該部分之申購手續費為零，除銀行特定金錢信託外，將轉入再投資。有關境外基金配息金額之決定，係由境外基金機構根據已取得之資本利得及股息收益狀況，並考量基金經理人對於未來市場看法，評估預定之目標配息金額。若本基金因市場因素造成資本利得及股息收益狀況不佳，將可能調降目標配息金額。安聯投信總代理之盧森堡系列基金(AGIF)及其發行之境內基金，配息級別之配息可能由基金的收益或本金中支付(AMg2級別除外)，或配息前未先扣除應負擔之相關費用(如AMg、BMg、AMf、BMf等級別)。任何涉及由本金支出的部分，可能導致原始投資金額減損。AMf/BMf固定月配類股的配息預期包括來自該級別之資本利得及淨收益，並按每股資產淨值的某一定百分比計算配息，故每期發放的每股配息金額會有變動。因每股資產淨值每日會有變化，採用的百分比雖一致，但每次實際配息金額可能不同，且百分比並非保證不調整，固定月配類股於績效為負值之期間，配息通常仍會持續配發且此舉可能會加快投資價值下跌的速度，又因配息採一定百分比計算而非與收益或資本利得連動，故有相對高的可能性會侵蝕本金，若配息金額可能會大於此級別的已實現資本利得及其他淨收益，將導致侵蝕本金。如因配息類股規模大幅減少至一定程度時，境外基金之董事會得依其評估主動將該類股併入同基金之其它配息類股。以穩定配息為目標的配息股份會定期檢視且可能調整預定配息金額。預定配息金額如有變動將不另行通知股東。基金配息不代表基金實際報酬，且過去配息不代表未來配息；基金淨值可能因市場因素而上下波動。本公司於公司網站揭露各配息型基金近12個月內由本金支付配息之相關資料供查詢，投資人於申購時應謹慎考量。本基金可能投資於美國Rule 144A債券，該債券屬私募性質，較可能發生流動性不足，財務訊息揭露不完整或因價格不透明導致波動性較大之風險，投資人投資前須留意相關風險。

本基金主要投資於符合美國Rule144A規定之私募性質債券，較可能發生流動性不足，財務訊息揭露不完整或因價格不透明導致波動性較大之風險，投資人須留意相關風險。有關基金之ESG資訊，投資人應於申購前詳閱基金公開說明書或投資人須知所載之所有特色及目標等資訊。查詢基金ESG資訊可至本公司官網(<https://tw.allianzgi.com/zh-tw/institutional>)或至基金資訊觀測站「ESG基金專區」(<https://www.fundclear.com.tw/esg>)查詢。若為BT累積/BT9累積/BM穩定月收/BM9穩定月收/BMg穩定月收總收益/BMg7月收總收益/BMg9月收總收益/BMf固定月配/BMf2固定月配/BMf9固定月配類股，該類股申購手續費雖可遞延收取，惟需支付最高為每年基金淨資產價值1%之分銷費，該分銷費已包含於單一行政管理費中(分銷費可能造成該級別實際負擔費用增加，此費用已反映於每日基金淨值中)。新興市場證券之波動性與風險程度可能較高，且其政治與經濟情勢穩定度通常低於已開發國家，可能影響本基金所投資地區之有價證券價格波動，而使資產價值受不同程度影響。

本基金最高可投資基金淨資產價值30%於金融機構發行具損失吸收能力債券(包括應急可轉換債券、具總損失吸收能力債券及符合自有資金及合格債務最低要求之債券，下稱CoCo Bond、TLAC債券及MREL債券)，當金融機構出現資本適足率低於一定水平、重大營運或破產危機時，得以契約形式或透過法定機制將債券減記面額或轉換股權，可能導致客戶部分或全部債權減記、利息取消、債權轉換股權、修改債券條件如到期日、票息、付息日、或暫停配息等變動。詳細風險，請參閱本基金公開說明書【基金概況】陸、投資風險揭露之十、其他投資風險之說明。

本基金可投資「特別收益證券」包括特別股股票與債券，特別股可能有無法按時收取股息之風險、類股集中及產業景氣循環風險、提前買回風險等；債券除了利率風險外，可能有發行人違約之信用風險、無擔保債券及次順位債券之風險、及債券提前償還致投資組合預期收益率降低之風險等。經理公司為避免新臺幣及人民幣兌美元的匯率波動所衍生之匯率風險而影響新臺幣計價(避險)及人民幣計價(避險)各類型受益權單位淨資產價值，經理公司將持續就新臺幣計價(避險)及人民幣計價(避險)各類型受益權單位資產進行匯率避險交易，惟匯率避險交易僅能適度降低匯率波動對該受益權單位淨資產價值之影響，故倘若新臺幣及人民幣相對於美元匯率上升，此等避險可能為該等投資人提供獲利報酬；反之，則亦可能造成投資人之損失。此外，任何匯率避險交易所衍生之結匯成本均依新臺幣計價(避險)及人民幣計價(避險)各類型受益權單位受益人按比例負擔。

本基金可投資於轉換公司債，由於轉換公司債同時兼具債券與股票之特性，因此除利率風險、流動性風險及信用風險外，還可能因標的股票價格波動而造成該轉換公司債之價格波動，此外，非投資等級或未經驗評等之轉換公司債所承受之信用風險相對較高。基金如投資於固定收益商品，其投資風險包括但不限於信用風險、利率風險、流動性風險及交易可能受限制之風險等。經濟環境及市況之改變亦可能影響前述風險程度，以致影響投資價值。一般而言，當名目利率走升時，固定收益投資工具(含空頭部位)之價值可能下降，反之則可能上升。流動性風險則可能延後或限制交易之贖回或付款。

安聯環球投資與Voya Investment Management (Voya IM) 已成為長期策略夥伴，因此自2022年7月25日起，本投資團隊已轉換至Voya IM，這並沒有實質性地改變團隊的組成、投資理念和投資過程。基金管理機構: Allianz Global Investors GmbH、委任投資經理: Voya Investment Management Co. LLC。安聯環球投資與Voya Investment Management (Voya IM) 已成為長期策略夥伴，因此自2022年7月25日起，本投資團隊已轉換至Voya IM，這並沒有實質性地改變團隊的組成、投資理念和投資過程。基金管理機構: 安聯證券投資信託(股)公司、委任投資經理: Voya Investment Management Co. LLC。5343138